

# Loewe bild 3.55 OLED

EU Energieeffizienzklasse SDR/HDR: G/G  
 Bilddiagonale (in cm) / Bilddiagonale (in inch): 139 / 55  
 Leistungsaufnahme „Ein“<sup>1</sup> (in W): 108  
 Energieverbrauch pro 1000h (kWh) SDR/HDR<sup>2</sup>: 108/99  
 Leistungsaufnahme Stand-by / ausgeschaltet (in W): 0,34/0  
 Auflösung (in Pixel): Ultra HD (3840 x 2160)

Lieferumfang: **Tischlösung**

TS Plate 3.55 oled

System-Fernbedienung Loewe assist  
 inkl. Batterien

## Aufstelloptionen

### Wandlösung



WM Slim / VESA Size 300  
 B\* 122,8 / H 73,9 / TP 6,7 / TG 8,1  
 Chromsilber, flache Montage

### Wandlösung, neigbar

WM 67, Schwarz  
 B\* 122,8 / H 73,9 / TP 6,7 / TG 9,8


### Wandlösung, flexibel

WM Isoflex 32 – 55<sup>3</sup>  
 B\* 122,8 / H 73,9 / TP 6,7 / TG 12,6  
 Aluminium, flach zusammenfaltbar,  
 gerade ausziehbar, dreh- und schwenkbar,  
 intelligente Kabelführung



## TV

### Varianten

	Modell	Artikelnr.	EAN Code
 Basaltgrau	55	59482D80	4011880170109

### Tischlösung

TS Plate  
 B\* 122,8 / H 78,9 / TP 6,7 / TG 27,0  
 Manuell drehbar (+/- 20°)

### Standlösung, drehbar

Floor stand universal 43-65  
 B\* 96,3 / H 120,5 / TP 7,3 / FP 48,5  
 Basaltgrau, manuell drehbar (+/- 40°)  
 verdeckte Kabelführung



Angaben in cm: B = Breite, H = Höhe, TP = Tiefe Produkt, TG = Tiefe Gesamt, FP = Durchmesser/Abmessung Fußplatte. Technische Änderungen sowie Irrtümer vorbehalten. \* Im Bereich des seitlich angebrachten Loewe-Clips kann sich die Breite des TV-Gerätes je nach Gerätetyp um bis zu 4 mm erhöhen.

<sup>1</sup> Nach EN 62087:2012.

<sup>2</sup> Der tatsächliche Energieverbrauch hängt von der Art der Nutzung des Fernsehgeräts ab.

<sup>3</sup> Nur in Verbindung mit VESA Size Adapter.

# LOEWE.

## Technische Informationen

Loewe bild 3 oled

55



### Image+ (Bild)

Bildschirmauflösung (in Pixel)	Ultra HD (3840 x 2160)
Displaytechnologie	OLED (WRGB Pixel)
Bildschirmdiagonale (in cm/inch) / Reaktionszeit (in ms)	139 / 55 / 1
Spitzenluminanz (in cd/m <sup>2</sup> ) / Betrachtungswinkel (h/v)	800 / 120°
Ultra HD Super Resolution Scaling / Image+ Active / 24p-Kinofilmendarstellung	● / ● / ●
Auto-Dimming Raum (OPC) / Home Mode	● / ●

### Digital+ (Empfang)

DVB-T2 <sup>1</sup> , -C, -S2 / Multi / Unicable / Dual Channel	● / ● / ● / ●
Sat-IP / DVB-C to IP	● / ●
MPEG / MPEG2 / MPEG4 (H.264) / HEVC (H.265)	● / ● / ● / ●
DVB-Radio	●

### Sound+ (Ton)

Ausgangsleistung in W (Sinus / Musik)	2 x 20 / 2 x 40
Akustisches Lautsprecherkonzept	Speaker Box
Mimi Defined	●
5.1 Mehrkanaldecoder / Digital Audiolink	○ / —
Dolby Digital / Dolby Digital Plus	● / —
Getrennte Bass- und Höhenregelung / Loudness	● / ●
Automatische Lautstärkeanpassung (AVC)	●
Audio-Out: variabel / fix / Subwoofer	● / ● / ●

### Assist+ (Bedienung)

Loewe os / Home Screen (inkl. Favoriten)	● / ●
HDR (Dolby Vision / HDR 10 / HLG)	● / ● / ●
Elektronischer Programmführer / EPG-Stichwortsuche	● / ●
MediaText (HbbTV) / Videotext	● / ●
Menü-Sprachen <sup>2</sup> / inhaltsbezogene Hilfe	● / ●
Kindersicherung / Abschaltautomatik / Timer	● / ● / ●
Instant Channel Zapping / Schnellstart-Modus	● / ●
Individuelle Senderlisten inkl. AV und Radio	6.000
Digital Link HD (CEC)	●
PIP (AV) <sup>3</sup> / Full PIP / Splitscreen TV/Videotext	● / ● / ●
MediaUpdate (via USB / Internet)	● / ●
Hotel Mode	●

### Media+ (Multimedia-Funktionen)

DR+ / Speicherkapazität in GB / USB-Recording	— / — / ●
DR+ Streaming Server / Client / Follow-Me	● / ● / ●
Multi Recording	●
Fotoplayer / Musikplayer / Videoplayer (über Heimnetzwerk und USB, inkl. Ultra HD)	● / ● / ●
Digital Media Renderer (inkl. Ultra HD) / Bluetooth Music Player	● / ●
Internetapps (MediaNet) / Internetbrowser / Internetradio (inkl. Suchfunktion)	● / ● / ●

### Connectivity+ (Anschlüsse)

HDMI mit HDCP 2.2	4 (4x UHD, 1x ARC)
Netzwerkanschluss LAN / integriertes WLAN	● / ●
CI Plus 1.4, ECP zertifiziert / CI Plus 1.3 zertifiziert <sup>5</sup>	● / ●
Home Control Interface IP / Home Control Interface RS232 / IR-Link <sup>6</sup>	● / ● / ●
Digital Audio-Out (Coaxial / Optical)	— / ●
Analog Audio-Out (L/R) / Kopfhörer (3,5 mm Klinke)	● / ●
USB	3 (2 x 3.0)
Bluetooth Connection	●

### Umwelt

EU Energieeffizienzklasse SDR/HDR / Energieverbrauch pro 1000h (kWh) SDR/HDR <sup>8</sup>	G/G / 108/99
Leistungsaufnahme Stand-by / ausgeschaltet (in W)	0,34 / 0
Leistungsaufnahme „Ein“ <sup>9</sup> (in W) / Spitzenluminanzverhältnis in %	108 / 66
Quecksilbergehalt in mg / Blei vorhanden <sup>10</sup>	0,0 / in Spuren

### Sonstiges

Gewicht in kg	23,2
Netzschalter / Netzspannung	● / 220 – 240 V, 50 / 60 Hz

● = vorhanden/eingebaut ○ = nachrüstbar/optional erhältlich

<sup>1</sup> Der Empfang von DVB-T2-Programmen ist in ausgewählten Ländern möglich.

<sup>2</sup> D-GB-F-I-E-NL-CZ-GR-PL-H-FIN-SLO-SK-TR-S-DK-P-RUS-N

<sup>3</sup> AV-PIP nur in Kombination mit DVB-T/C/S möglich.

<sup>4</sup> Verfügbar via optional erhältlichem Feature Upgrade.

<sup>5</sup> CI Plus ist rückwärtskompatibel zu CI.

Funktion ist abhängig von Modulverfügbarkeit des Anbieters.

<sup>6</sup> In Verbindung mit separat zu beziehendem Adapter und ausgewählten Geräten (RC5, 36 kHz).

<sup>7</sup> Der tatsächliche Energieverbrauch hängt von der Art der Nutzung des Fernsehgeräts ab.

<sup>8</sup> Nach EN 62087:2012.

<sup>9</sup> Vereinzelt können Spuren in elektronischen Bauteilen enthalten sein (konform entsprechend europäischer RoHS-Richtlinie und deren Ergänzungen).

# Loewe bild3



Loewe Technology GmbH  
Industriestraße 11, 96317 Kronach  
Deutschland

© Loewe 02/2021

Customer Care Center:  
Tel. + 49 (0)9261 99 500  
(Mo – Fr 9.00 – 17.00 Uhr)  
Kontakt via [www.loewe.tv](http://www.loewe.tv)

Technische Änderungen und  
Irrtümer vorbehalten.

[loewe.tv](http://loewe.tv)  